










Profiel- diepte Snelheid	nieuwe zomerband 8 mm	half versleten 4 mm	versleten 1,6 mm
5 km/h	 100%	 100%	 100%
75 km/h	 74%	 58%	 16%
125 km/h	 47%	 11%	 6%

Contactvlak van de band op het wegdek
 bij verschillende snelheden met 3 mm water op het wegdek